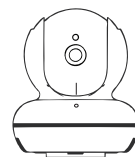


CÂMERA DE SEGURANÇA Wi-Fi

Guia rápido para Android e iOS
ESC-WR2



Linha HOME
ELSYS

ITENS DA EMBALAGEM

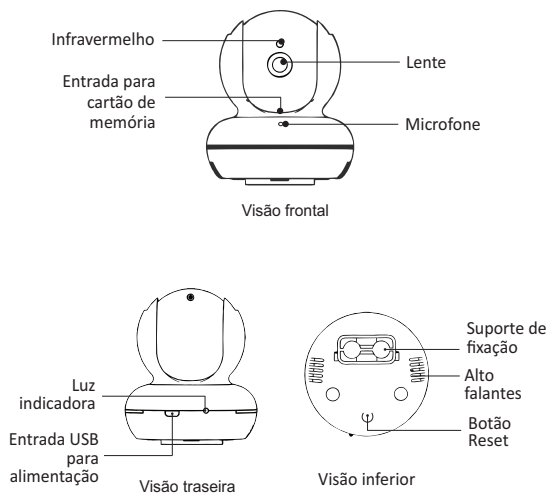
Conteúdo:



Micro SD Cardt não incluso.

INTERFACE

Antes de usar, conheça a interface e botões da câmera.



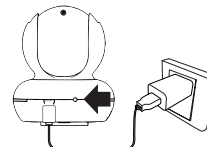
OPERAÇÃO

1. Instalação do aplicativo

Baixe o App **ELSYS HOME** na loja de aplicativos App Store ou Google Play em seu smartphone.

2. Instalação da câmera

Através do cabo USB fornecido, conecte a câmera à fonte de alimentação. Em seguida, conecte a fonte de alimentação a uma tomada conforme as especificações da fonte. Quando a luz indicativa estiver vermelha indicará que a câmera está ligada.



3. Fixação da câmera

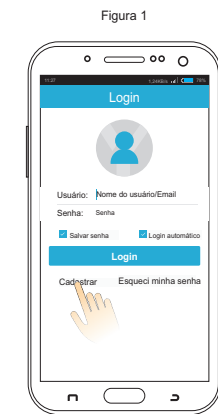
Para melhoria da eficiência da câmera ESC-WR2 sugere-se que seja instalada em cima de superfícies planas e horizontais como mesas, estantes, balcões, entre outros (A), em tetos com o auxílio do suporte de fixação incluído (B) ou com suportes em L (mão francesa - não fornecida) (C).



CONFIGURAÇÃO DA CÂMERA

Passo 1: Abra o aplicativo ELSYS HOME e faça seu login. Caso você não tenha uma conta, por favor, faça seu registro (Figura 1).

Passo 2: Após seu login, ligue a câmera e clique em + para adicioná-la (Figura 2).



Passo 3: Selecione o "Instala Fácil ELSYS" (Figura 3). Aguarde a luz indicativa da câmera começar a piscar e em seguida clique em "Próximo passo" e insira a senha do Wi-Fi* e selecione "OK" (Figura 4).



*Neste momento, o seu smartphone deve estar conectado à rede Wi-Fi que você deseja instalar sua câmera ELSYS. Note que a câmera não suporta redes 5GHz.

Passo 4: Aguarde a configuração automática de sua câmera. Ao final do processo, você deverá criar uma senha de acesso e um nome para a sua câmera e confirmar. (Figura 5).

Pronto! Você já pode aproveitar sua câmera de segurança Wi-Fi!

Figura 5



ESPECIFICAÇÕES TÉCNICAS

Sensor	1.3MP High CMOS
Obturador	Automático
Lentes	3.6mm@F2.3
Visão noturna	IR-CUT
Compatibilidade	Onvif Perfil-S e IP
Compressão de vídeo	H.264+/H.265X High Profile e JPEG
Taxa de codificação	32 Kbps~8Mbps
Resolução de imagem	1280 x 960p
Pan/Tilt	Horizontal: 355°; Vertical: 90°
Taxa de quadro	Max. 25fps (1280p x 960p)
Armazenamento	Micro SDHC Classe 10 (de 8 até 128Gb)
Condições de operação	(-10°C até 60°C) umidade inferior a 90% (Não condensada)
Alimentação	DC 5V/1.5A
Consumo	Máximo de 5W
Alcance do infravermelho	Até 10 metros
Dimensões (CxLxA)	85 x 85 x 97 mm
Peso	188 g

PERGUNTAS FREQUENTES

1. Como gravar o vídeo da câmera?

A câmera possui entrada para cartão de memória tipo Micro SDHC. Ela suporta no mín. 8GB e no máx. 128GB.

2. A câmera aparece offline, o que fazer?

- Verifique se o roteador Wi-Fi está ligado.
- Verifique se o seu celular está conectado à internet.
- Verifique se o cabo USB está bem inserido na câmera.

3. Como conectar a câmera em outra rede Wi-Fi?

Para conectar a câmera em outra rede Wi-Fi é necessário pressionar o botão de reset por 10 segundos e soltar para que a câmera reinicie com as configurações de fábrica. Feito isso, basta configurar a câmera novamente na rede desejada.

SEGURANÇA E MANUTENÇÃO

Leia atentamente as sugestões abaixo para prolongar a vida útil do produto e entender claramente as cláusulas de garantia.

- Mantenha o produto seco, não o coloque em condições úmidas para evitar curto-circuito.
 - Não o exponha ao sol ou a altas temperaturas. O aquecimento elevado reduzirá a vida útil dos componentes eletrônicos e deformará algumas peças plásticas.
 - Não exponha o produto ao frio para evitar danos à placa PCB.
 - Não tente desmontar o produto, especialmente os não profissionais.
 - Não derrube ou exponha a fortes vibrações ou bata com objetos duros para evitar danos ao circuito eletrônico interno.
 - Não use produtos químicos, detergentes e abrasivos para limpar o item.
 - Não risque a superfície com objetos pontiagudos para evitar danificar a câmera e a aparência.
- Se a câmera não funcionar corretamente, envie-a para um agente de manutenção autorizado ELSYS. Nossa equipe ajudará a resolver os problemas para você.

Declaração: A fim de melhorar o desempenho dos produtos, os mesmos passam por constantes atualizações e o conteúdo poderá mudar sem aviso prévio!

Obrigado pela sua compra.

Importado por:

ELSYS

ELSYS Equipamentos Eletrônicos Ltda.
Av. Torquato Tapajós, 1052 – Bairro Flores
Manaus - AM - Brasil - CEP: 69058-830
CNPJ: 34.484.188/0001-02

ELSYS Equipamentos Eletrônicos Ltda.
Rua Dr. Alcides Gomes de Miranda, 251
Galpão 1, 2 e 3 - Vila Pagano
Valinhos - SP - CEP: 13277-220
CNPJ: 34.484.188/0005-36
www.elsys.com.br
Fabricado na China

